

Anfrage / Bestellung



Sonderanfertigung SK-Verlängerung

per Fax: +49 (0)37202 / 85924 - 70 oder

per E-Mail: angebote@almeva.com bzw. bestellungen@almeva.com

Kunde: _____

Ansprechpartner: _____

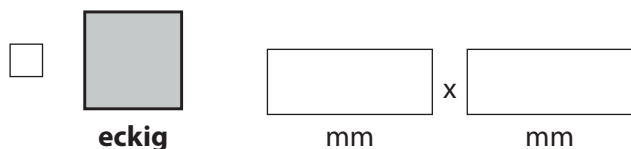
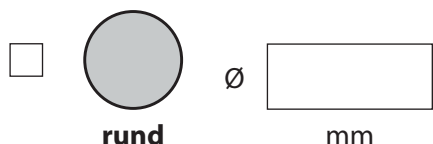
Telefon: _____

E-Mail: _____

Kommission: _____

Angaben zur Verlängerung über der Platte

Bitte gewünschte Ausformung ankreuzen und Maße angeben!

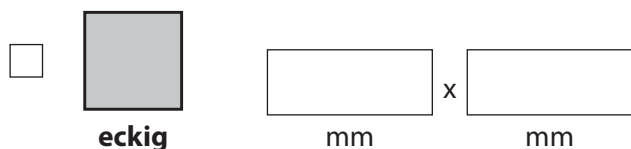
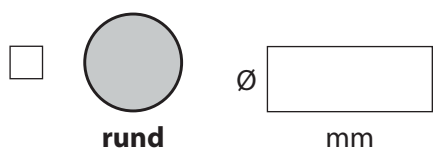


Verlängerung:

- einwandig 500 mm
- einwandig 750 mm
- einwandig 1000 mm
- doppelwandig mit Klemmbandstutzen
(mit Längenelement und Mündungsabschluss ergänzen; maximale Aufbauhöhe 1500 mm)
- Verlängerung mit Prüföffnung

Angaben zum Einschub unter der Platte

Bitte gewünschte Ausformung ankreuzen und Schachtinnenmaß angeben!



Einschub:

- standard 200 mm
- ohne Einschub

Standardplattenmaß:

einwandig bis DN 200: 410 x 410 mm
doppelwandig bis DN 200: 410 x 410 mm

abweichendes Plattenmaß gewünscht:

